

岡山県作業療法士会 入会手続きの流れ

岡山県作業療法士会事務局

〒700-0071

岡山市北区谷万成1-6-5 万成病院内

TEL 086-256-2701 FAX 086-256-2702

Eメール okaot_jim@okayama-ot.or.jp

岡山県作業療法士会正会員の条件

✦ 岡山県作業療法士会定款

第3章 第5条より

(1) 正会員 理学療法士及び作業療法士法第3条の規定による作業療法士の免許を有し、**一般社団法人日本作業療法士協会正会員である者で、岡山県内に居住または岡山県内において勤務し、本会の目的に賛同して入会したものの**

①日本作業療法士協会(OT協会)に入会する

①Webから入会申し込みをする

②OT協会から振込用紙が送られてくるため
入会金、年会費を入金する。


③OT協会からメールが届いたら、協会の入会完了。

* 協会に入会出来たら、日本作業療法士協会ホームページにアクセスし、ポータルサイトで勤務状況などの付帯情報を入力してください。

②岡山県作業療法士会(県士会)に入会する

✦ 県士会に入会申込用紙を送付

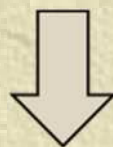
(入会申込用紙は、県士会ホームページにて印刷が出来る)



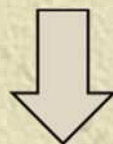
- ・入会申込用紙が届き次第、振替申込書と返信用封筒を県士会事務局より発送

②岡山県作業療法士会(県士会)に入会する

✦ 振替申込書に必要事項を記入し、**県士会事務局**へ**返送**する。



✦ **OT協会への入会、県士会申込用紙、振替申込書の返送が確認でき次第、県士会員**となる。



✦ **県士会の入会完了。**

* 県士会に**会員証**はない。発送物が届いたことが**会員**となったという事。


※①と②の手続きは同時進行でも可能。

申込書2枚目

預金口座振替依頼書 自動払込利用申込書(収印)

年 月 日

顧客番号	[顧客番号欄]		
収納代行会社名	中銀カード株式会社	収納会社名	
	株式会社ジェーシービー	代金等の種類	



捨印を忘れずに!!

口座名義欄に捺印した届出印が不鮮明な場合は、こちらに捺印ください。

私は上記の代金等を預金口座振替の方法により、中銀カード株式会社または株式会社ジェーシービーを通じて支払うことにしましたので、裏面記載の預金口座振替規定を準拠のうえ下記口座からの振替を依頼します。(ゆうちょ銀行は除く)

○金融機関 (ゆうちょ銀行以外) またはゆうちょ銀行のどちらか一つをご指定ください。

金融機関 (ゆうちょ銀行以外)	金融機関名	銀行 (信用金庫 (信用組合) 支店) 協賛 (出資) 御中 (本店)	
	指定口座	1.普通 2.当座	口座番号(右詰めでご記入ください) コード

ゆうちょ銀行	種目コード	契約種別コード	記号(所目がある場合は半角にご記入ください)	通帳番号(右詰めでご記入ください)
	1	6	6	3 0 1 0
払込先口座番号		00100-6-403833		払込先加入者名
				株式会社ジェーシービー

フリガナ	マナリ ハナコ	金融機関への届出印
口座名義 (法人の場合は法人名 または個人事業所名および 親戚ならびに代表者名)	万成花子	印

金融機関	振替日	収納会社の指定する日(金融機関休業日の場合は翌営業日)
ゆうちょ銀行	払込日	収納会社の指定する日(金融機関休業日の場合は翌営業日)

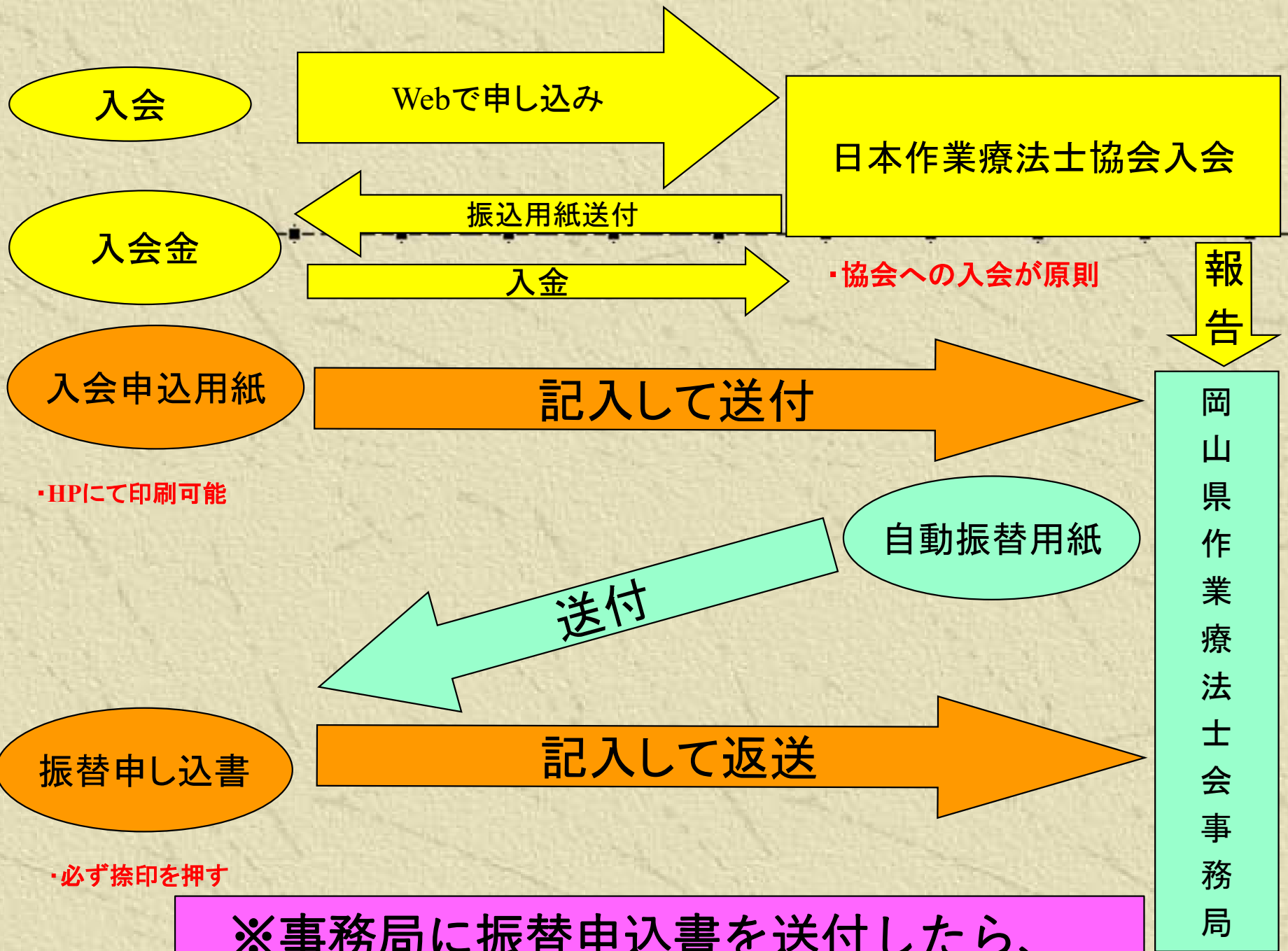
金融機関・ゆうちょ銀行の方へ…この依頼書・申込書に不備がある場合は該当理由に○印を付けて下記にご返送ください。

- | | | |
|----------|----------|----------|
| 1.印鑑相違 | 4.名義人相違 | 7.支店名相違 |
| 2.預金種目相違 | 5.口座番号相違 | 8.その他() |
| 3.印鑑不鮮明 | 6.預金取引なし | |

不備の場合のご返先

中銀カード株式会社
〒700-0904 岡山市北区柳町2-11-23 電話(086)231-2271

株式会社ジェーシービー カスタマーサービス部業務代行グループ
〒181-8001 三鷹市下連雀7-5-14 電話(0422)40-8151(直通)
9:00AM~5:00PM 土・日・祝日休



※事務局に振替申込書を送付したら、
入会手続きが完了となり、会員となります。

日本作業療法士協会の入会方法

こちらです

作業療法士とは

作業療法士の支援を受ける

作業療法士になるには

協会について

入会案内

会員向け情報

日本OT協会ホームページ
<https://www.jaot.or.jp/>

こちらです



作業療法士とは

作業療法士の支援を受ける

作業療法士になるには

協会について

入会案内

会員向け情報

パスワードが協会から送られてくるので、ポータルサイトにアクセスし、付帯情報の入力を行う。

会員ポータルサイトの使い方を掲載しました！

日本作業療法士協会ホームページに会員ポータルサイトのログイン方法、情報変更画面の説明資料を掲載していますのでご活用ください。

日本作業療法士協会ホームページ>会員向け情報>事務局
会員ポータルサイトの使い方

